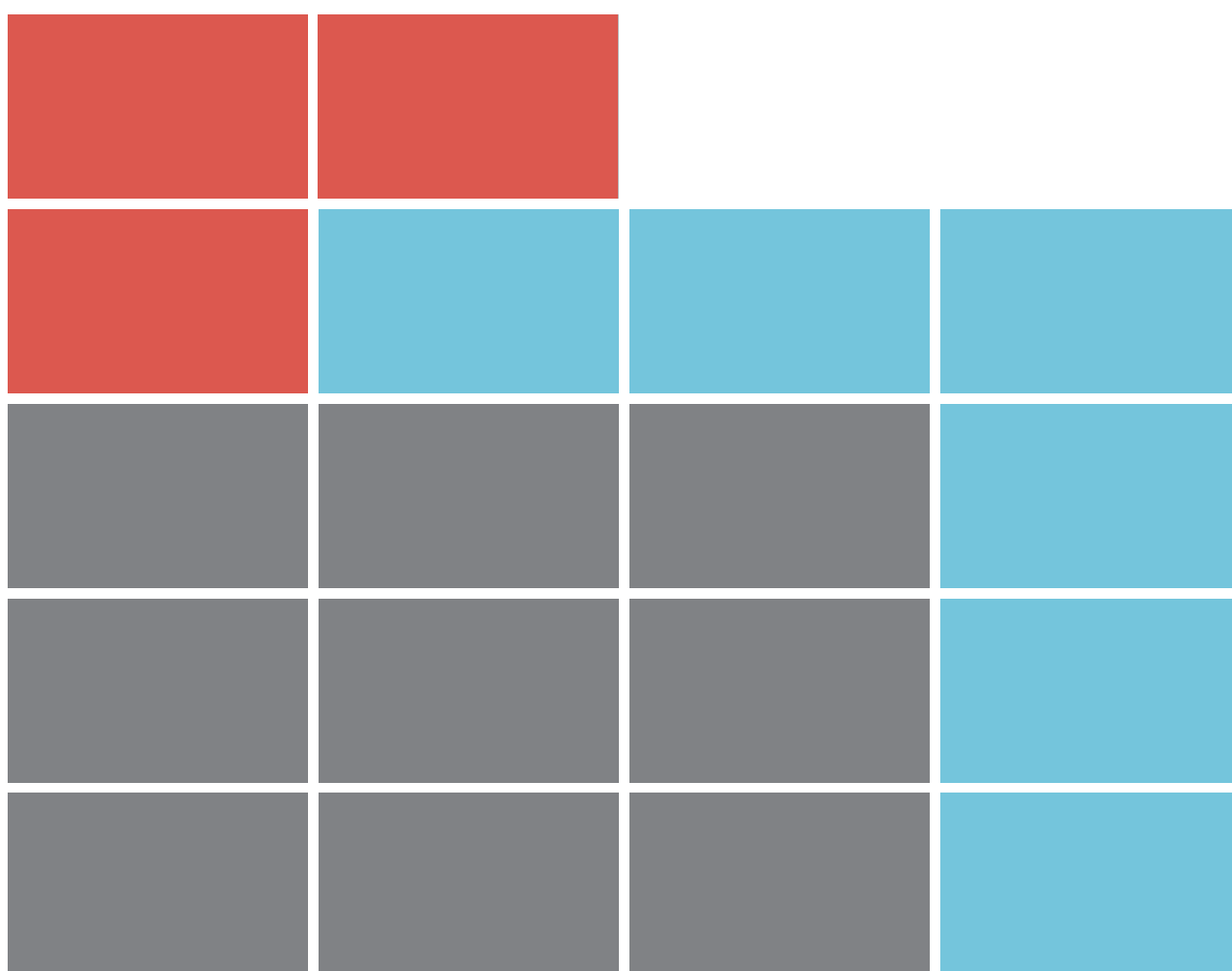




UNIVERSITÄT
LEIPZIG

Studienkoordination



Leitfaden zur Moduleinschreibung
für Studierende

ANMELDUNG IM TOOL

Die Adresse (URL) des Einschreibesystems **TOOL** lautet: <https://tool.uni-leipzig.de>.

Als Studierende/r benötigen Sie zur Anmeldung die Zugangsdaten (Uni-Login und Passwort), die Sie bei der Immatrikulation zugesandt bekommen haben. Informationen hierzu finden Sie unter: <https://www.urz.uni-leipzig.de/dienste/uni-login/>

The screenshot shows the login page of the 'Online-Einschreibesystem TOOL' at the University of Leipzig. The header includes navigation links for 'Startseite', 'Impressum', and 'Datenschutz', along with a language selector for 'English' and a link to 'Anmelden'. The university's logo and name are on the left. A red banner at the top right reads 'Online-Einschreibesystem TOOL'. Below this, a section titled 'Anmelden' contains a welcome message: 'Willkommen im TOOL' and a paragraph explaining the system. A login form with fields for 'Benutzername:' and 'Passwort:' is highlighted with a red box, with a 'Hilfe zur Anmeldung' link below it. An 'Anmelden' button is located at the bottom right of the form area.

AUSWAHLMENÜ

Nach erfolgreichem Login gelangen Sie auf die Startseite des **TOOL**. Es stehen Ihnen verschiedene Funktionen zur Verfügung:

The screenshot shows the main menu of the 'Online-Einschreibesystem TOOL' after a successful login. The header includes navigation links for 'Startseite', 'Impressum', 'Datenschutz', and 'Kontakt/Hilfe', along with a language selector for 'English' and a user profile link for 'Test-Student (Student/Studentin)' with an 'Abmelden' option. The university's logo and name are on the left. A red banner at the top right reads 'Online-Einschreibesystem TOOL'. Below this, a section titled 'Willkommen Test-Student zur Einschreibung für das SoSe 2022!' contains a paragraph explaining the system and a paragraph with instructions. A list of menu items is highlighted with a red box: 'Modulbelegung', 'Beleginfo', 'Restplatzbörse', 'Vorlesungsverzeichnis', and 'StuRa-Befragungen'. The 'Vorlesungsverzeichnis' item has a small square icon next to it.

MODULBELEGUNG

Wählen Sie die **Einschreibgruppe** aus, in der Sie die Belegung vornehmen wollen, und klicken Sie auf „Weiter“. Einschreibgruppen fassen Module zusammen, die in einem bestimmten Studiengang bzw. Bereich belegbar sind.

Sie haben nur Zugriff auf Einschreibgruppen, die Ihrem Studiengang zugeordnet sind und sich in der Einschreibphase befinden. Hat der Einschreibzeitraum noch nicht begonnen bzw. ist bereits beendet, sind die Einschreibgruppen ausgegraut.

Wird Ihnen eine gesuchte Einschreibgruppe nicht angezeigt, obwohl die Einschreibfrist bereits begonnen hat, wenden Sie sich an Ihr Studienbüro (<https://www.uni-leipzig.de/studienbueros>).

Modulbelegung

Test-Student (16000)

Einschreibgruppe wählen

Bitte nehmen Sie nur in den Einschreibgruppen Belegungen vor, die für Sie im aktuellen Semester relevant sind. Welche Module Sie belegen müssen, entnehmen Sie bitte Ihrem Studienablaufplan bzw. den Informationen Ihres Kernfachs.

Einschreibgruppen im Windhundverfahren

B.A. Anglistik (Belegung: 23.03.2022, 12:00 bis 28.03.2022, 17:00)

Einschreibgruppen im Belegverfahren

Fakultätsübergreifende Schlüsselqualifikation (Belegung: 23.03.2022, 12:00 bis 28.03.2022, 17:00)
 Wahlbereich der Geistes- und Sozialwissenschaften (Belegung: 23.03.2022, 12:00 bis 28.03.2022, 17:00)

fakultative Einschreibgruppen

Veranstaltungsangebote des Academic Lab - Sommersemester 2022 (fakultativ) (Belegung: 22.03.2022, 12:00 bis 13.09.2022, 23:59)
 Veranstaltungsangebote des Career Service - Sommersemester 2022 (fakultativ) (Belegung: 22.03.2022, 12:00 bis 13.09.2022, 23:59)

Die Vorgehensweise bei der Modulbelegung unterscheidet sich im **Windhundverfahren** und im **Belegverfahren**.

WINDHUNDVERFAHREN

Bei Belegungen im Windhundverfahren werden die Plätze in der zeitlichen Abfolge der Buchung vergeben, d.h.: Wer das Modul zuerst belegt, bekommt den Platz.

Schritt 1: Modulwahl

B.A. Anglistik

Bitte wählen Sie die Module aus, die Sie in diesem Semester belegen möchten. **1**

Module wählen (min. 1 / max. 3) **4**

Alle einblenden | Alle ausblenden

B.A. Anglistik **2**

	Modulnummer	Modultitel	LP	TNV	Freie Plätze
3	<input checked="" type="checkbox"/>	04-002-1104	British Literatures and Cultures: Theory and Practice	10 ja ⓘ	17
	<input type="checkbox"/>	04-002-1106	British Literatures and Cultures: New Approaches nicht erfüllte Teilnahmevoraussetzungen (s. Spalte TNV): • Teilnahme am Modul 04-ANG-1102	10 ja ⓘ	13
	<input type="checkbox"/>	04-002-1107	English Literatures and Cultures in a Global Context nicht erfüllte Teilnahmevoraussetzungen (s. Spalte TNV): • Teilnahme am Modul 04-ANG-1102 • Teilnahme am Modul 04-001-1001 • Teilnahme am Modul 04-001-1002	10 ja ⓘ	4 5
	<input type="checkbox"/>	04-002-1304	English Linguistics II nicht erfüllte Teilnahmevoraussetzungen (s. Spalte TNV): • Teilnahme am Modul 04-002-1302 • Teilnahme am Modul 04-001-1005	10 ja ⓘ	19
	<input type="checkbox"/>	04-ANG-1102	Introduction to British Literatures and Cultures II	10 ja ⓘ 6	5
	<input checked="" type="checkbox"/>	04-ANG-1301	Introduction to English Linguistics I	10 ja ⓘ	5

← Zurück * Abbrechen Weiter → **7**

- 1** Vor der Modulwahl lesen Sie die angezeigten Hinweise bitte sorgfältig durch.
- 2** Durch Klicken auf die blau hinterlegten Modulgruppen wird das jeweilige Modulangebot ein- bzw. ausgeblendet.
- 3** Wählen Sie die Module aus, die Sie belegen möchten.
- 4** Beachten Sie dabei die hinter „Module wählen“ angegebene minimale/maximale Anzahl wählbarer Module.
- 5** Wenn ein Modul nicht belegt werden kann, ist dieses ausgegraut. In einem kurzen roten Hinweis wird Ihnen der Grund für die Nichtbelegbarkeit erläutert.
- 6** Hinweise zu den Teilnahmevoraussetzungen finden Sie in der Spalte „TNV“. Per Mouseover über das Feld ⓘ werden diese angezeigt.
- 7** Um die Modulwahl zu bestätigen, klicken Sie auf „Weiter“.

Schritt 2: Veranstaltungswahl

Für die gewünschten Module müssen Sie in den Belegungsdetails ggf. noch die Lehrveranstaltungen wählen, z.B. wenn mehrere Parallelveranstaltungen angeboten werden.

Belegungsdetails

Bitte speichern Sie Ihre Auswahl ab und **überprüfen Sie Ihre Belegungen unter dem Menüpunkt "Beleginfo"**. 1

Modulnummer	Modultitel
04-ANG-1301	Introduction to English Linguistics I

Teilnahmevoraussetzungen:
Englischkenntnisse Niveaustufe B2 gemäß GER

Veranstaltungen	Termin	Freie Plätze
Vorlesung 04-ANG-1301.VL01 Einführung in die synchrone Linguistik (min: 1, max: 1)		
<input checked="" type="checkbox"/> 04-ANG-1301.VL01 Dr. Arne Lohmann Einführung in die synchrone Linguistik 3	Di 13:15 - 14:45	122
Übung 04-ANG-1301.ÜB01 Phonetik/Phonologie (min: 1, max: 1)		
<input type="checkbox"/> 04-ANG-1301.ÜB01a Dr. Beate Seidel Phonetik/Phonologie	Mo 09:15 - 10:45	15
<input type="checkbox"/> 04-ANG-1301.ÜB01b Antje Quick Phonetik/Phonologie	Mo 09:15 - 10:45	5
<input type="checkbox"/> 04-ANG-1301.ÜB01c Antje Quick Phonetik/Phonologie 4	Mo 11:15 - 12:45	0
Übung 04-ANG-1301.ÜB02 Gesprochener akademischer Diskurs (min: 1, max: 1) 2		
<input type="checkbox"/> 04-ANG-1301.ÜB02a Dr. Patrick McCafferty Gesprochener akademischer Diskurs	Mo 09:15 - 10:45	13
<input type="checkbox"/> 04-ANG-1301.ÜB02b Dr. Patrick McCafferty Gesprochener akademischer Diskurs	Mo 11:15 - 12:45	0
<input type="checkbox"/> 04-ANG-1301.ÜB02c Dr. Patrick McCafferty Gesprochener akademischer Diskurs	Mo 13:15 - 14:45	5

← Zurück
* Abbrechen
5
Speichern

- 1 Vor der Veranstaltungswahl lesen Sie die angezeigten Hinweise bitte sorgfältig durch.
- 2 Beachten Sie die hinter der Veranstaltung angegebene minimale/maximale Anzahl zu wählender Veranstaltungen.
- 3 Bei Veranstaltungen ohne Parallelgruppen ist die Belegung bereits voreingestellt.
- 4 Sollten in einer Parallelgruppe keine Plätze mehr frei sein, wird diese ausgegraut dargestellt und kann nicht mehr gewählt werden.

- 5** Bevor Sie die Modulbelegung über den Button „Speichern“ abschließen, versichern Sie sich noch einmal, dass Sie über eventuelle Teilnahmevoraussetzungen der Module verfügen.

BELEGVERFAHREN (Z.B. WAHLBEREICH UND SQ-MODULE)

Im Belegverfahren müssen Sie zunächst eine bestimmte Zahl von Wünschen priorisieren. Die Plätze werden per Algorithmus vergeben. Sie müssen die Ihnen zugeteilten Module in einem zweiten Schritt bestätigen.

Schritt 1: Modulwahl

Wahlbereich der Geistes- und Sozialwissenschaften

Die Module des Wahlbereichs sind nach den Fächern gruppiert aufgelistet. Klicken Sie auf das Fach um das Modulangebot einzublenden oder lassen Sie sich alle Module anzeigen ("Alle einblenden"). **1**

Bitte geben Sie **mindestens 3 Modulwünsche** an, indem Sie die Module anhaken. Es wird empfohlen einen 4. Wunsch anzugeben, um die Wahrscheinlichkeit einer Modulzuteilung zu erhöhen. Wenn Sie weniger als 3 Module oder mehr als 4 Module auswählen, kann die Belegung nicht gespeichert werden.

Geben Sie einen Belegwunsch für ein Modul nur dann ab, wenn Sie die **Teilnahmevoraussetzungen (TNV)** des Moduls erfüllen, ansonsten kann Ihr Wunsch nicht berücksichtigt werden. Die für das Modul geforderten TNV werden Ihnen in der Spalte hinter dem Modultitel angezeigt.

Bitte beachten Sie bei der Modulwahl außerdem, dass Sie nur Module angeben, die sich zeitlich nicht mit Ihren Kernfachmodulen überschneiden.

Bitte beachten Sie auch die aktuellen Änderungen des Modulangebots in [AlmaWeb](#).

Module wählen (min. 3 / max. 4) **4**

Alle einblenden | Alle ausblenden

▣ Afrikastudien **2**


	Modulnummer	Modultitel	LP	TNV	Belegungen
<input checked="" type="checkbox"/>	03-AFR-1200 3	Gesellschaft und Wirtschaft in Afrika	10	keine	45
<input type="checkbox"/>	03-AFR-1203	Hausa II nicht erfüllte Teilnahmevoraussetzungen (s. Spalte TNV): • Teilnahme am Modul 03-AFR-1103 5	10	ja 6	2
<input type="checkbox"/>	03-AFR-1605	Kultur, Medien und Technik in Afrika	10	keine	19
<input type="checkbox"/>	03-AFR-1606	Afrika regional II: Östliches und südliches Afrika	10	keine	12

▣ Ägyptologie

▣ Altorientalistik

▣ Amerikastudien

- 1** Vor der Modulwahl lesen Sie die angezeigten Hinweise bitte sorgfältig durch.
- 2** Durch Klicken auf die blau hinterlegten Modulgruppen wird das jeweilige Modulangebot ein- bzw. ausgeblendet.

- 3 Wählen Sie die Module aus, die Sie belegen möchten.
- 4 Beachten Sie dabei die hinter „Module wählen“ angegebene minimale und maximale Anzahl wählbarer Module.
- 5 Wenn ein Modul nicht belegt werden kann, ist dieses ausgegraut. In einem kurzen roten Hinweis wird Ihnen der Grund für die Nichtbelegbarkeit erläutert.
- 6 Hinweise zu den Teilnahmevoraussetzungen finden Sie in der Spalte „TNV“. Per Mouseover über das Feld  werden diese angezeigt.


Um die Modulwahl zu bestätigen, klicken Sie auf „Weiter“.

Schritt 2: Setzen der Prioritäten

Belegungsdetails

Sie müssen für jedes Modul eine **Priorität festlegen** (1 = hohe Priorität ... 4 = niedrige Priorität). Damit können Sie gewichten, welche Module Sie bei der Vergabe bevorzugen würden. 1

Priorität	Modulnummer	Modultitel
2 2	3-AFR-1200	Gesellschaft und Wirtschaft in Afrika
Teilnahmevoraussetzungen: keine		
1	03-TWL-0306	Theaterkulturen
Teilnahmevoraussetzungen: empfohlen ab 3. FS		
3 3	06-003-003	Vertiefungsmodul Geschichte der Philosophie
Teilnahmevoraussetzungen: Teilnahme am Modul "Geschichte der Philosophie" (06-003-002) empfohlen		

← Zurück
✖ Abbrechen
3 Speichern 

- 1 Für die gewählten Module müssen Sie in den Belegungsdetails ggf. noch weitere Angaben hinterlegen. Bitte beachten Sie dazu die Hinweise der jeweiligen Einschreibgruppe.

2 Bitte legen Sie für jedes Modul eine **Priorität** fest (1=höchste Priorität ...). Jede Priorität kann nur einmal vergeben werden.

3 Bevor Sie die Modulbelegung über den Button „Speichern“ abschließen, versichern Sie sich noch einmal, dass Sie über eventuelle Teilnahmevoraussetzungen der Module verfügen.

BELEGINFO

Phase: Einschreibung (alle Verfahren)

Nach dem erfolgreichen Speichern der Modulwahl (sowohl im Windhund- als auch im Belegverfahren) werden Sie automatisch zur „Beleginfo“ weitergeleitet.

B.A. Anglistik

Vergabeverfahren: Windhundverfahren **3**

Priorität	Modulnummer	Modultitel	Kontaktperson	Belegstatus
keine	04-002-1104	British Literatures and Cultures: Theory and Practice (10 LP, 1 Semester) Zugeteilte Lehrveranstaltungen: Seminar Kulturstudien - 04-002-1104.SE01 Kulturstudien: Nations and Regions in the British Isles – Theoretical Approaches and Case Studies - 04-002-1104.SE01a (Mo 11:15 - 12:45) Seminar Literatur - 04-002-1104.SE02 Literatur: Postcolonial Rewritings - 04-002-1104.SE02a (Mo 13:15 - 14:45) 2 Übung Übersetzen - 04-002-1104.ÜB01 Übersetzen: Translation - 04-002-1104.ÜB01b (Fr 09:15 - 10:45)	<input checked="" type="checkbox"/> Dr. Maria Fleischhack	Zugeteilt
keine	04-ANG-1301	Introduction to English Linguistics I (10 LP, 1 Semester) Zugeteilte Lehrveranstaltungen: Vorlesung Einführung in die synchrone Linguistik - 04-ANG-1301.VL01 Einführung in die synchrone Linguistik - 04-ANG-1301.VL01 (Di 13:15 - 14:45) Übung Phonetik/Phonologie - 04-ANG-1301.ÜB01 Phonetik/Phonologie - 04-ANG-1301.ÜB01a (Mo 09:15 - 10:45) Übung Gesprochener akademischer Diskurs - 04-ANG-1301.ÜB02 Gesprochener akademischer Diskurs - 04-ANG-1301.ÜB02c (Mo 13:15 - 14:45) 1	<input checked="" type="checkbox"/> Prof. Sabine Fiedler	Zugeteilt

Belegungen ändern Belegungen löschen **1**

Wahlbereich der Geistes- und Sozialwissenschaften

Vergabeverfahren: Belegverfahren

Priorität	Modulnummer	Modultitel	Kontaktperson	Belegstatus
1	03-TWL-0306	Theaterkulturen (10 LP, 1 Semester)	<input checked="" type="checkbox"/> Dr. Sebastian Hauck	Vorgemerkt
2	03-AFR-1200	Gesellschaft und Wirtschaft in Afrika (10 LP, 1 Semester)	<input checked="" type="checkbox"/> Dr. Sebastian Hauck	Vorgemerkt
3	06-003-003	Vertiefungsmodul Geschichte der Philosophie (10 LP, 1 Semester)	<input checked="" type="checkbox"/> Helpdesk SozPhil	Vorgemerkt

Belegungen ändern Belegungen löschen

- 1 Sie können hier Ihre abgegebenen Modulwünsche kontrollieren und während des Einschreibzeitraums beliebig oft ändern oder löschen.
- 2 Sollte es bei Ihren Belegungen zeitliche Überschneidungen zwischen Lehrveranstaltungen geben, werden die betreffenden Kurse rot dargestellt. Unter ⓘ erhalten Sie nähere Informationen.
- 3 Für die Bewertung der Belegstatus beachten Sie bitte die den jeweiligen Einschreibgruppen zu Grunde liegenden Vergabeverfahren (Windhund- oder Belegverfahren). Nach dem Ende des Einschreibzeitraums sind Sie im Windhundverfahren verbindlich für Modul und Modulprüfung angemeldet (Status: „Zugeteilt“), die entsprechenden Module werden grün hinterlegt. Im Belegverfahren erfolgt die Platzvergabe und Bestätigung.

Phase: Zuteilung (Belegverfahren)

Im Belegverfahren findet nach Abschluss des Einschreibzeitraums die Modulplatzvergabe statt. In dieser Zeit ist der Status Ihrer Belegungen als „in Bearbeitung“ gekennzeichnet. Die Belegwünsche können nicht mehr geändert oder gelöscht werden.

Phase: Veröffentlichung/Bestätigung (Belegverfahren)

☰ Wahlbereich der Geistes- und Sozialwissenschaften
Vergabeverfahren: Belegverfahren

Priorität	Modulnummer	Modultitel	Kontaktperson	Belegstatus
1	03-TWL-0306	Theaterkulturen (10 LP, 1 Semester)	✉ Dr. Sebastian Hauck	Zugeteilt
2 Onlinebestätigung durch Veranstaltungswahl: Die Bestätigung des Modulplatzes erfolgt durch Veranstaltungswahl im zugeweilten Modul ab 29.03.22, 12:00 Uhr bis 28.06.22, 23:59 Uhr im Tool. Schritt 1: Menüpunkt "Modulbelegung" wählen, Schritt 2: Einschreibgruppe "Wahlbereich Theaterwissenschaft (Veranstaltungswahl)" wählen, Schritt 3: Modul- und Veranstaltungswahl, Schritt 4: Speichern. Die Veranstaltungswahl stellt gleichzeitig die Prüfungsanmeldung dar.				
2	03-AFR-1200	Gesellschaft und Wirtschaft in Afrika (10 LP, 1 Semester)	✉ Dr. Sebastian Hauck	in Bearbeitung
3	06-003-003	Vertiefungsmodul Geschichte der Philosophie (10 LP, 1 Semester)	✉ Helpdesk SozPhil	Nicht zugeteilt

- 1 Nach Veröffentlichung der Modulzuteilung können Sie im Menüpunkt „Beleginfo“ einsehen, welche Module Ihnen zugeweiht wurden.
- 2 Im Wahlbereich der Geistes- und Sozialwissenschaften sowie im SQ-Bereich müssen Sie die Annahme eines zugeweilten Modulplatzes i.d.R. durch die Wahl der Veranstaltung über den Menüpunkt „Modulbelegung“ bestätigen. Im Hilfetext bekommen Sie Hinweise zum Vorgehen und zum Zeitfenster, in dem Sie die Bestätigung vornehmen müssen.

Wird ein zugeteilter Modulplatz innerhalb des Bestätigungszeitraumes nicht von Ihnen bestätigt, gilt er als nicht angenommen.

Mit dem Durchführen der Bestätigung der zugeteilten Module melden Sie sich verbindlich zum Modul und zur Modulprüfung an. In Ihrer Beleginfo erscheint durch die erneute Modulwahl ein neuer Eintrag: Einschreibgruppe „[...] Veranstaltungswahl“, der Status des Moduls im Belegverfahren ändert sich automatisch von „Zugewiesen“ auf „Bestätigt“.

Wahlbereich der Geistes- und Sozialwissenschaften
Vergabeverfahren: Belegverfahren

Priorität	Modulnummer	Modultitel	Kontaktperson	Belegstatus
1	03-TWL-0306	Theaterkulturen (10 LP, 1 Semester)	☑ Dr. Sebastian Hauck	Bestätigt
<div style="border: 1px solid #00aaff; padding: 5px; margin: 5px 0;"> <p>Onlinebestätigung durch Veranstaltungswahl: Die Bestätigung des Modulplatzes erfolgt durch Veranstaltungswahl im zugeteilten Modul ab 29.03.22, 12:00 Uhr bis 28.06.22, 23:59 Uhr im Tool. Schritt 1: Menüpunkt "Modulbelegung" wählen, Schritt 2: Einschreibgruppe "Wahlbereich Theaterwissenschaft (Veranstaltungswahl)" wählen, Schritt 3: Modul- und Veranstaltungswahl, Schritt 4: Speichern. Die Veranstaltungswahl stellt gleichzeitig die Prüfungsanmeldung dar.</p> </div>				
2	03-AFR-1200	Gesellschaft und Wirtschaft in Afrika (10 LP, 1 Semester)	☑ Dr. Sebastian Hauck	in Bearbeitung
3	06-003-003	Vertiefungsmodul Geschichte der Philosophie (10 LP, 1 Semester)	☑ Helpdesk SozPhil	Nicht zugewiesen

Wahlbereich Theaterwissenschaft (Veranstaltungswahl)
Vergabeverfahren: Windhundverfahren

Priorität	Modulnummer	Modultitel	Kontaktperson	Belegstatus
keine	03-TWL-0306	Theaterkulturen (10 LP, 1 Semester)	☑ Dr. Sebastian Hauck	Zugewiesen
<p>Zugewiesene Lehrveranstaltungen: Seminar Theatrale Verfasstheit von Kultur(en) - 03-TWL-0306.SE01 Die Suche nach dem verlorenen Körper - Tanz- und Körperdiskurse des 17. Jahrhunderts befragen - 03-TWL-0306.SE01 (Di 09:15 - 10:45)</p>				

Belegungen ändern
 Belegungen löschen

Während der Bestätigungsphase haben Sie die Möglichkeit, Ihre Modul- und Veranstaltungsbelegungen in der Einschreibgruppe „[...] Veranstaltungswahl“ zu bearbeiten oder zu löschen.

Phase: Abmeldung (alle Verfahren)

- 1 Die **Abmeldung** von Modulen ist entweder direkt über das TOOL oder über AlmaWeb möglich. Beachten Sie dazu die in der Beleginfo angegebenen Hinweise zur Onlineabmeldung.
- 2 Ist die Online-Abmeldung im TOOL aktiviert, können Sie den Belegstatus innerhalb des angezeigten Abmeldezeitraums von „Zugeteilt“ auf „Nicht bestätigt“ ändern, um sich vom Modul und der Modulprüfung abzumelden.

The screenshot displays the 'Wahlbereich Theaterwissenschaft (Veranstaltungswahl)' interface. At the top, it indicates the selection method: 'Vergabeverfahren: Windhundverfahren'. Below this is a table with the following columns: 'Priorität', 'Modulnummer', 'Modultitel', 'Kontaktperson', and 'Belegstatus'. The first row shows 'keine' priority, module number '03-TWL-0306', title 'Theaterkulturen (10 LP, 1 Semester)', and contact person 'Dr. Sebastian Hauck'. The 'Belegstatus' is set to 'Zugeteilt'. A red box highlights the 'Belegstatus' dropdown menu, with a red '2' next to it. Below the table, there is a section for 'Zugeweilte Lehrveranstaltungen:' listing 'Seminar Theatrale Verfasstheit von Kultur(en) - 03-TWL-0306.SE01' and 'Die Suche nach dem verlorenen Körper - Tanz- und Körperdiskurse des 17. Jahrhunderts befragen - 03-TWL-0306.SE01 (Di 09:15 - 10:45)'. A red box highlights a notice: 'Onlineabmeldung: 28.03.2022, 17:00h bis 18.06.2022, 17:00h. Setzen Sie den Status des Moduls auf "nicht bestätigt" und speichern Sie Ihre Auswahl, um sich verbindlich vom Modul und der Modulprüfung abzumelden.' with a red '1' next to it. Below this is another box stating: 'Diese Modulanmeldung wird nach dem Ende der Abmeldefrist aus dem TOOL nach AlmaWeb übertragen.' At the bottom right, there is a 'Speichern' button.

Ist die Online-Abmeldung im TOOL nicht aktiviert, bereits abgelaufen oder wurden die Modulanmeldungen schon nach AlmaWeb exportiert, informieren Sie sich bitte auf den Seiten des zuständigen Studienbüros über die Abmeldemodalitäten.

RESTPLATZBÖRSE

Die Restplatzbörse informiert Sie nach Ende der Moduleinschreibung über noch offene Modulplätze und die jeweiligen Einschreibmodalitäten in den Einschreibgruppen „Wahlbereich der Geistes- und Sozialwissenschaften“ und „Fakultätsübergreifende Schlüsselqualifikation“.

Wählen Sie die gewünschte Einschreibgruppe und klicken Sie auf „Filtern“. In der Spalte „Vergabehinweis“ sehen Sie, wie die nachträgliche Modulbelegung organisiert ist.

Restplatzbörse

Auswahl einschränken

Einschreibgruppen: Fakultätsübergreifende Schlüsselqualifikation ▼

[Filtern](#)


Fakultätsübergreifende Schlüsselqualifikation

[Modultitel einblenden](#)

Modulnummer	Restplätze	Vergabehinweis
03-SQM-07	k.A.	
04-SQM-24-E	5	Bitte schreiben Sie bis zum ... eine Mail von Ihrem Uni-Mailaccount aus an ...
04-SQM-24-F	5	Bitte schreiben Sie bis zum ... eine Mail von Ihrem Uni-Mailaccount aus an ...
04-SQM-57	k.A.	
04-SQM-58	k.A.	
05-SQM-47	0	
05-SQM-48	10	Restplätze werden in der ersten Lehrveranstaltung persönlich vor Ort vergeben.
07-SQM-60	5	Bitte nutzen Sie bei Interesse ausschließlich das "Nachrücker-Portal": ...

VORLESUNGSVERZEICHNIS

Der Menüpunkt öffnet in einem neuen Fenster das Vorlesungsverzeichnis in AlmaWeb.



UNIVERSITÄT
LEIPZIG

[Startseite](#) [Bewerbung](#) [Vorlesungsverzeichnis](#) [Hilfe](#)

Vorlesungsverzeichnis

[Übersicht](#)

- [Theologische Fakultät](#)
- [Juristenfakultät](#)
- [Fakultät für Geschichte, Kunst- und Regionalwissenschaften](#)
- [Philologische Fakultät](#)
- [Erziehungswissenschaftliche Fakultät](#)
- [Fakultät für Sozialwissenschaften und Philosophie](#)
- [Wirtschaftswissenschaftliche Fakultät](#)
- [Sportwissenschaftliche Fakultät](#)

[SoSe 2022](#)

[WiSe 2021/22](#)

[SoSe 2021](#)

[WiSe 2020/21](#)

[Suche](#)

ANSPRECHPARTNER UND LINKS

Ansprechpartner

Fragen zum Online-Einschreibesystem TOOL

über die Kontaktfunktion im TOOL

Startseite Impressum Datenschutz **Kontakt/Hilfe** English Test-Student (Student/Studentin) Abmelden

UNIVERSITÄT LEIPZIG Online-Einschreibesystem **TOOL**

Kontakt/Hilfe

Modulbelegung
Beleginfo
Restplatzbörse
☑ Vorlesungsverzeichnis
StuRa-Befragungen

Nachricht versenden

Name: Test-Student
Ihre E-Mail-Adresse:
Betreff:
Nachricht:

Senden

Hilfe

- Tool-Leitfaden für Studierende

Links

Informationen rund um die Moduleinschreibung

www.uni-leipzig.de/moduleinschreibung

Zugang zum Online-Einschreibesystem TOOL

<https://tool.uni-leipzig.de>